

**Categoria del comparto:** Garantito.

**Finalità della gestione:** Gli investimenti sono finalizzati a conseguire con elevata probabilità rendimenti che siano pari o superiori a quelli del Tfr in un orizzonte temporale pari a quello della durata della convenzione. La presenza di una garanzia di capitale consente di soddisfare le esigenze di un soggetto con una bassa propensione al rischio o ormai prossimo alla pensione.

N.B.: I flussi di TFR conferiti tacitamente e il contributo contrattuale versato sulla posizione degli aderenti contrattuali sono destinati a questo comparto, fino a diversa scelta degli interessati.

N.B. I flussi destinati a RITA sono destinati a questo comparto salvo diversa scelta dell'aderente.

**Garanzia:** la restituzione del capitale versato dall'iscritto a scadenza della durata della convenzione e al verificarsi dei seguenti eventi:

- a) esercizio del diritto alla prestazione pensionistica;
- b) riscatto per decesso;
- c) riscatto per invalidità permanente che comporti la riduzione della capacità di lavoro a meno di un terzo;
- d) riscatto per inoccupazione per un periodo superiore a 48 mesi;
- e) riscatto per perdita dei requisiti di partecipazione
- f) anticipazioni per spese sanitarie;
- g) anticipazioni per acquisto o ristrutturazione prima casa;
- h) anticipazione per ulteriori esigenze;
- i) trasferimento della posizione a seguito di perdita dei requisiti di partecipazione;
- j) richiesta di RITA, ai sensi della normativa vigente, esercitata dagli Aderenti al Fondo, anche in ipotesi di trasferimento della posizione al Comparto Garantito da altro comparto, successivamente a tale richiesta.

**AVVERTENZA:** Qualora alla scadenza della convenzione in corso venga stipulata una nuova convenzione che contenga condizioni diverse dalle attuali, PREVIAMBIENTE comunicherà agli iscritti interessati gli effetti conseguenti.

**Orizzonte temporale:** breve periodo (fino a 5 anni dal pensionamento).

**Politica di investimento:**

Politica di gestione: le disponibilità del comparto sono investite in misura prevalente in strumenti finanziari negoziati nei mercati regolamentati indicati dalla normativa vigente e negli altri mercati regolamentati presenti nell'elenco redatto da Assogestioni, reperibile sul sito [www.assogestioni.it](http://www.assogestioni.it). Gli investimenti sono finalizzati a conseguire con elevata probabilità rendimenti che siano pari o superiori a quelli del TFR (Trattamento di Fine Rapporto) in un orizzonte temporale pari a quello della durata della convenzione.

**Strumenti finanziari:** titoli di debito, titoli di capitale, contratti derivati, OICVM e liquidità.

**Area geografica di investimento:** prevalentemente Area Euro investimenti prevalentemente circoscritti a strumenti finanziari di emittenti dell'Unione Europea.

**Rischio cambio:** gestito attivamente

**Sostenibilità:** il comparto non adotta una politica di investimento che promuove caratteristiche ambientali o sociali o ha come obiettivo investimenti sostenibili.

**Benchmark:**

75,0% ICE BofA 1-5 Year Euro Government Index EG0V

10% ICE BofA 1-5 Year Italy Government Index GVIO

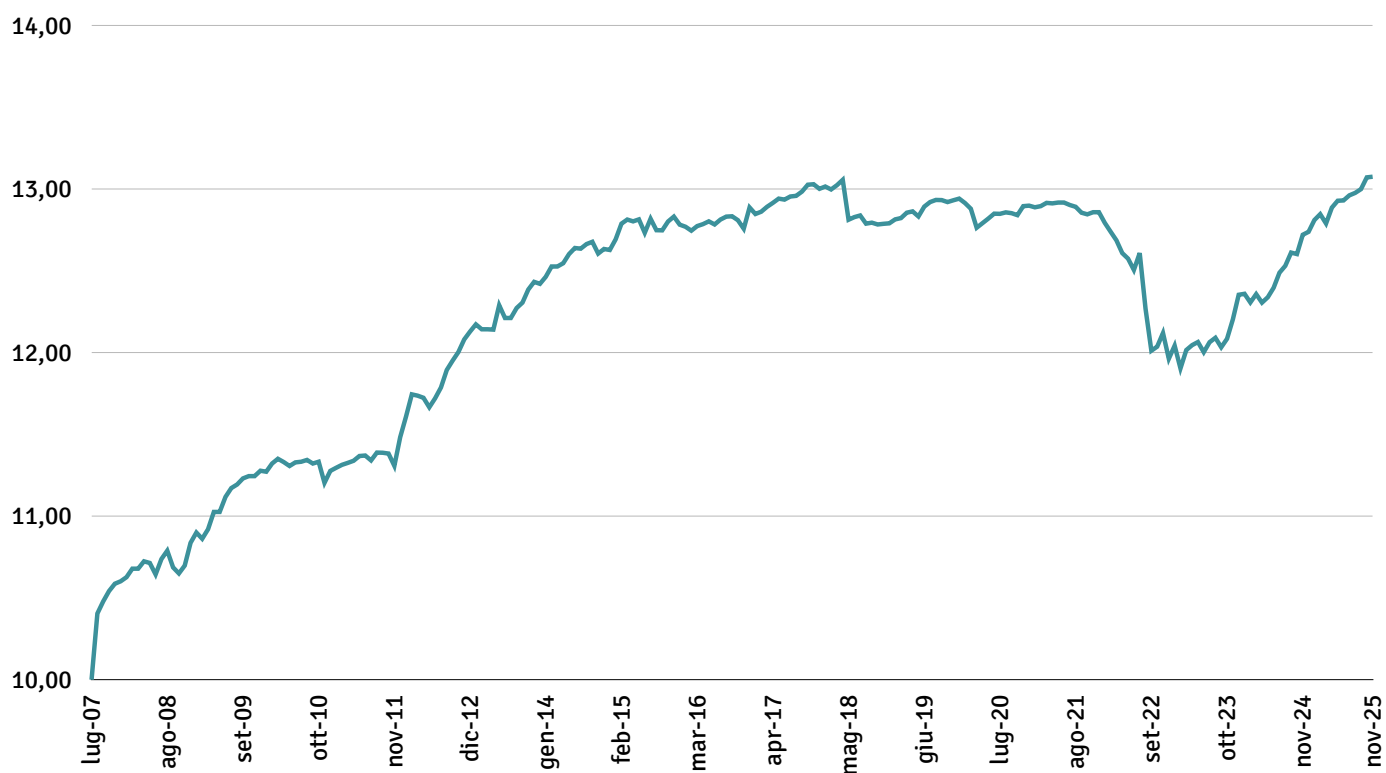
10% ICE BofA 1-5 Year Euro Large Cap Corporate Index ERLV

5% MSCI World Net Total Return EUR Index MSDEWIN

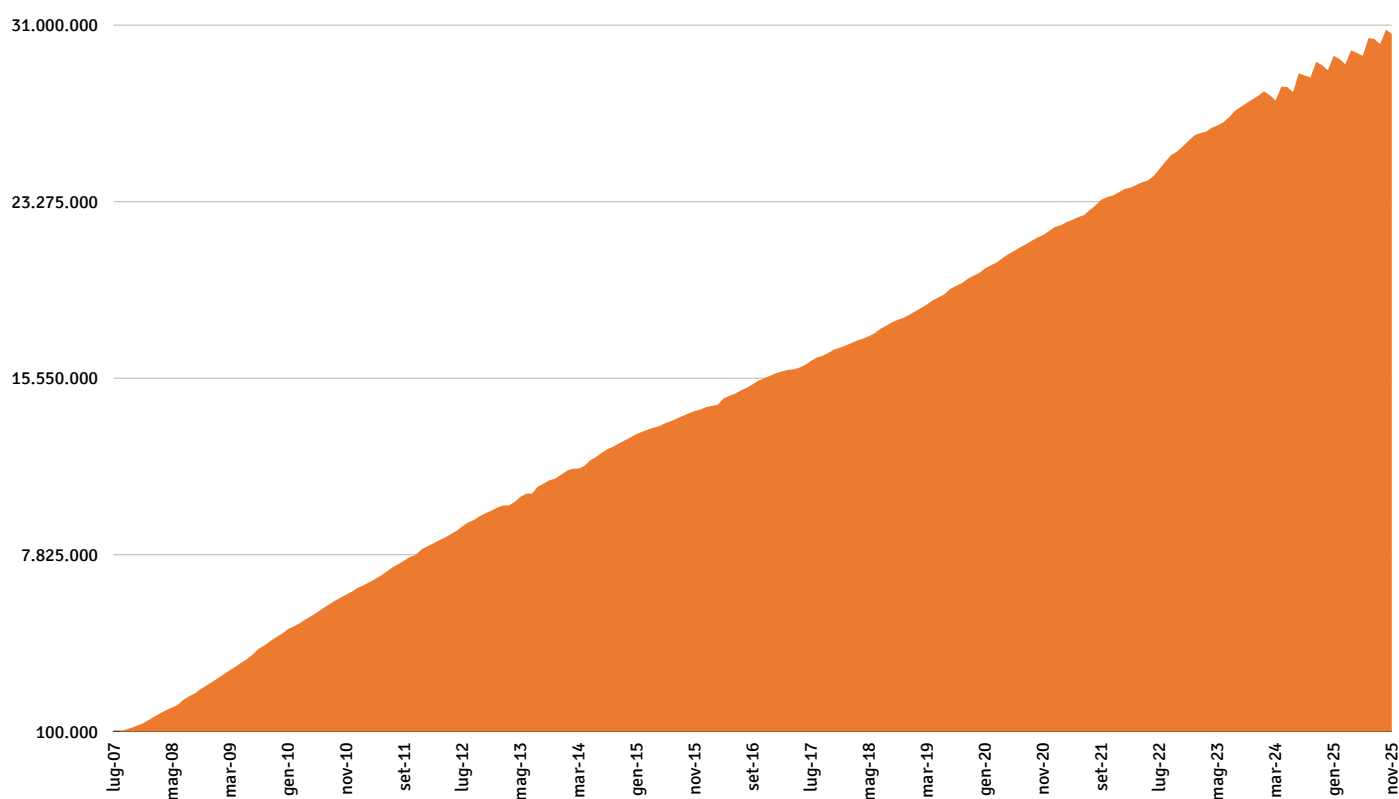


ANNO	MESE	CONFERIMENTI MENSILI	VALORE QUOTA	NUMERO QUOTE	ATTIVO NETTO DESTINATO A PRESTAZIONI
2025	gennaio	8.536.552,30	12,811	29.652.289,431	379.871.797,98
	febbraio	-1.767.751,65	12,847	29.514.689,084	379.173.457,17
	marzo	-1.521.912,79	12,790	29.284.731,141	374.557.866,78
	aprile	6.721.395,37	12,887	29.896.830,298	385.291.417,15
	maggio	-2.069.724,87	12,929	29.782.143,911	385.053.678,50
	giugno	-1.732.554,74	12,931	29.651.922,862	383.438.251,88
	luglio	10.251.107,48	12,962	30.427.816,934	394.417.982,07
	agosto	-2.343.926,06	12,977	30.389.600,909	394.360.732,58
	settembre	-407.059,47	13,000	30.168.010,334	392.176.609,83
	ottobre	7.773.643,94	13,072	30.800.292,772	402.607.943,70
	novembre	-2.233.046,61	13,076	30.618.125,284	400.353.823,22
	dicembre				

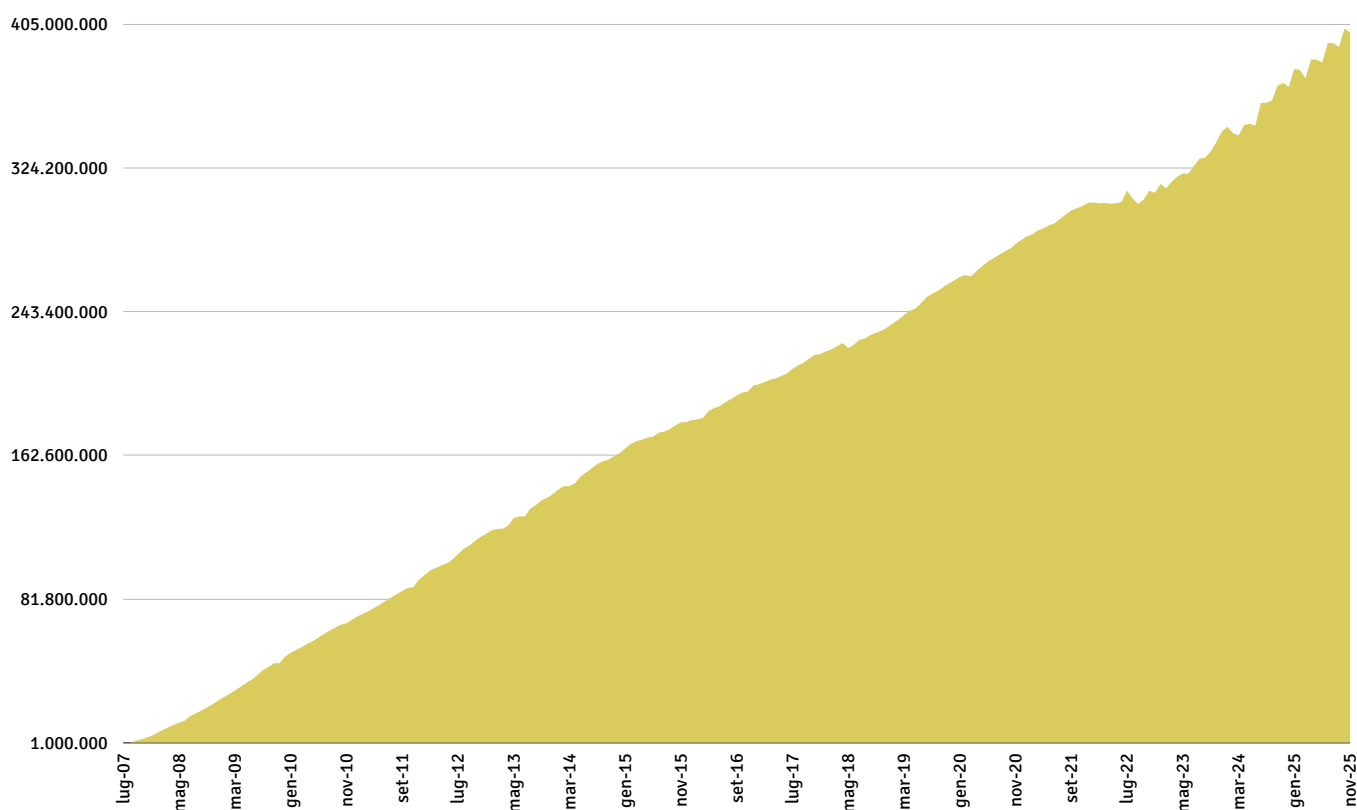
## Andamento valore quota dal 31/07/2007



## Andamento del numero quote dal 31/07/2007



## Valore del patrimonio dal 31/07/2007

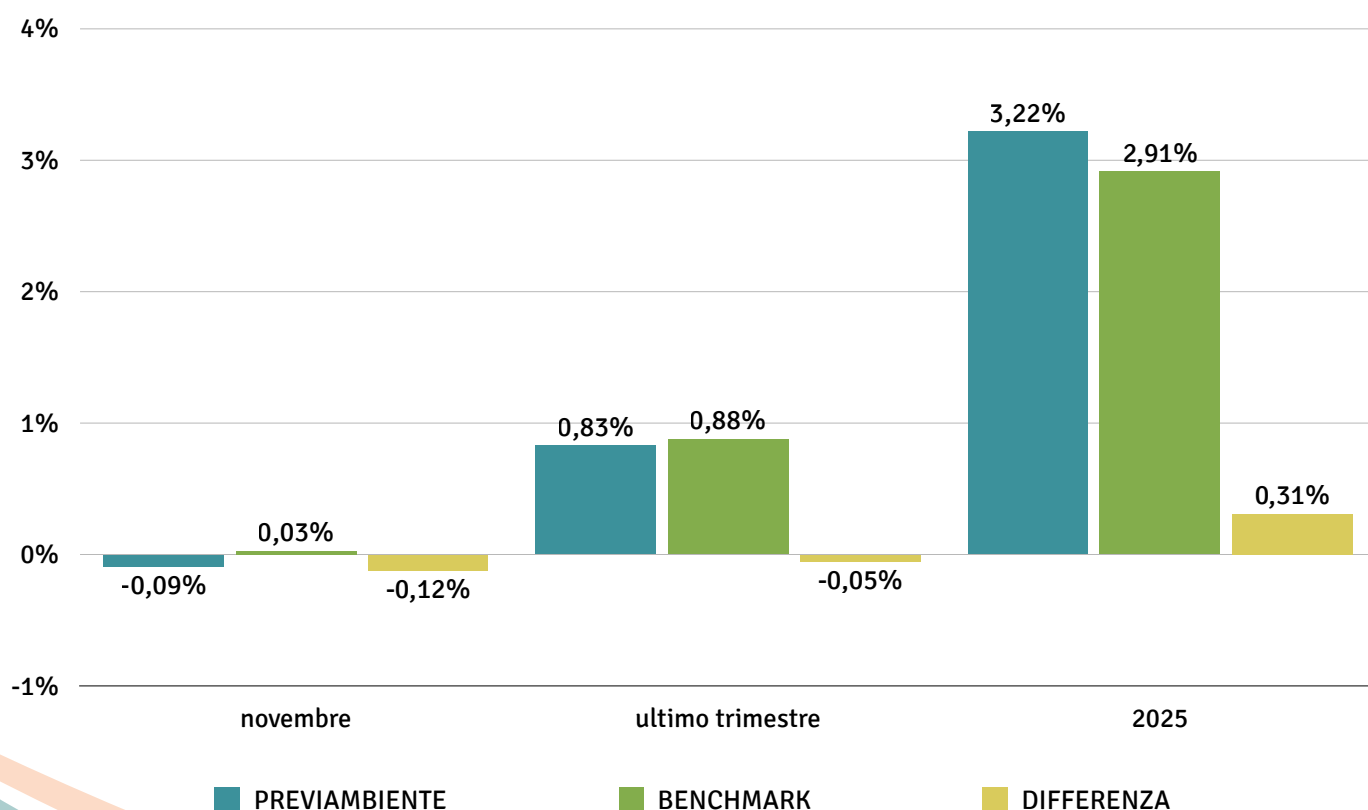


**IL BENCHMARK** è il parametro di riferimento per valutare la performance della gestione finanziaria del fondo pensione.

È costruito facendo riferimento a indici di mercato - nel rispetto dei requisiti normativi di trasparenza, coerenza e rappresentatività con gli investimenti posti in essere - elaborati da soggetti terzi e di comune utilizzo.

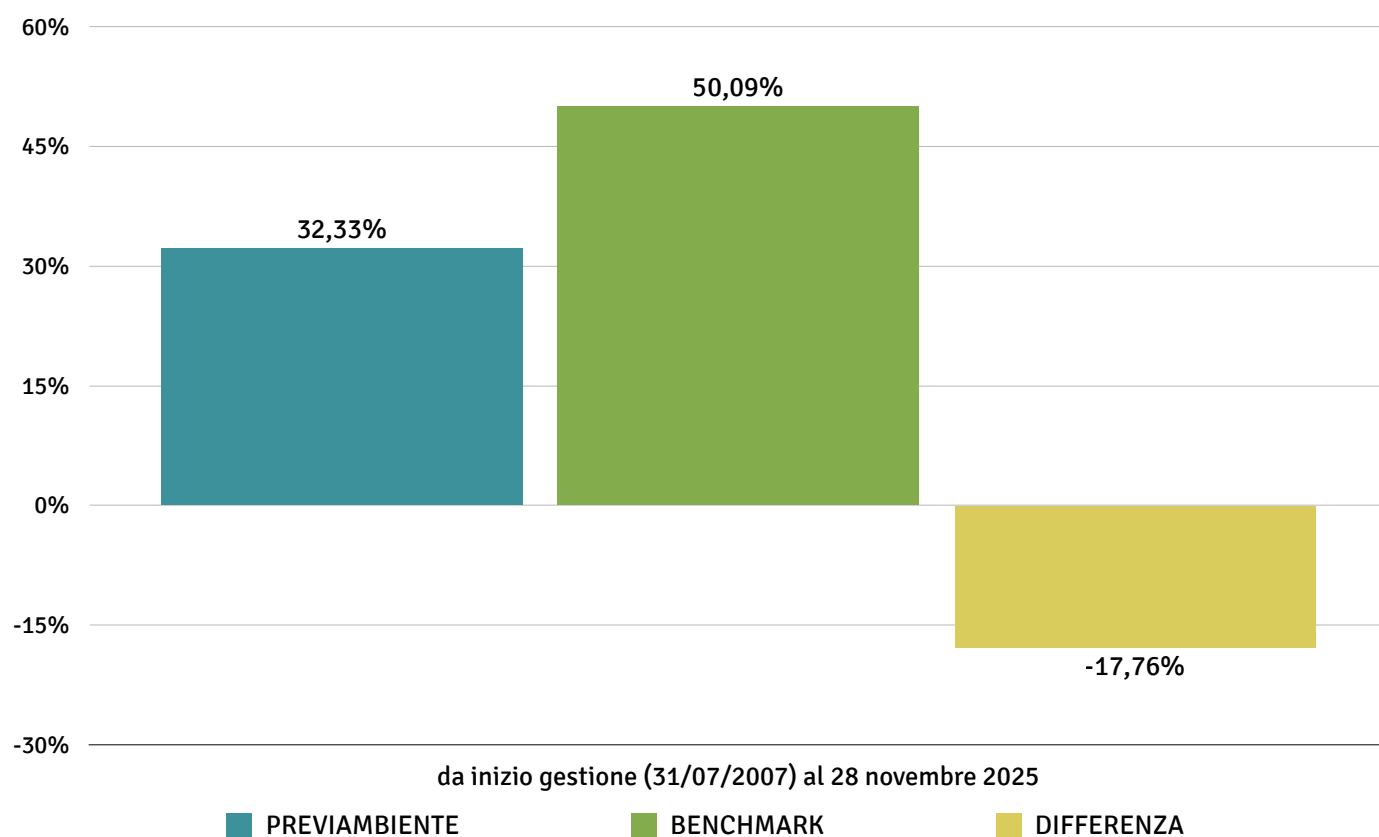
L'obiettivo è di consentire all'associato un agevole confronto dei rendimenti dei mercati di riferimento su cui investono i gestori, in modo da fornire un'indicazione del valore aggiunto in termini di extra-performance della gestione.

PERIODO	PREVIAMBIENTE	BENCHMARK	DIFFERENZA
novembre	-0,09%	0,03%	-0,12%
ultimo trimestre	0,83%	0,88%	-0,05%
2025	3,22%	2,91%	0,31%



## Rendimento lordo da inizio gestione

PERIODO	PREVIAMBIENTE	BENCHMARK	DIFFERENZA
da inizio gestione (31/07/2007) al 28 novembre 2025	32,33%	50,09%	-17,76%





## Valore aggiunto creato dalla gestione da luglio 2007

ANDP al 28/11/25	CONTRIBUZIONI DESTINATE A CONFERIMENTO	VALORE AGGIUNTO CREATO DALLA GESTIONE
400.353.823,22	370.150.409,01	30.203.414,21

QUOTA 31/07/07	QUOTA 28/11/25	RENDIMENTO NETTO CUMULATO 31/07/07 - 28/11/25	QUOTA 31/12/24	QUOTA 28/11/25	RENDIMENTO NETTO CUMULATO 31/12/24 - 28/11/25
10,000	13,076	30,76%	12,739	13,076	2,65%