

Categoria del comparto: Azionario.

Finalità della gestione: La gestione risponde alle esigenze di un soggetto che ricerca rendimenti più elevati nel lungo periodo ed è disposto ad accettare una maggiore esposizione al rischio, con una certa discontinuità dei risultati nei singoli esercizi, o è molto distante dal pensionamento.

Garanzia: assente.

Orizzonte temporale: lungo periodo (oltre 10 anni dal pensionamento).

Politica di investimento:

Politica di gestione: le disponibilità del comparto sono investite in misura prevalente in strumenti finanziari negoziati nei mercati regolamentati indicati dalla normativa vigente e negli altri mercati regolamentati presenti nell'elenco redatto da Assogestioni, reperibile sul sito www.assogestioni.it. La politica di gestione prevede una composizione bilanciata del portafoglio diversificata nelle seguenti classi di attività finanziarie: azioni (circa il 70%) obbligazioni e liquidità (circa 30%). È attivato un meccanismo di ribilanciamento dell'asset allocation volto a preservare nel tempo la composizione sopra indicata. L'obiettivo di gestione del comparto consiste nel massimizzare il rendimento del portafoglio compatibilmente con il profilo di rischio espresso dal benchmark complessivo del comparto, adottando una politica gestionale che garantisca una adeguata diversificazione degli investimenti e un sistematico controllo dei rischi assunti. Il gestore attua una politica di tipo attivo rispetto al benchmark assegnatogli, coerente con il mandato conferitogli e con l'obiettivo di gestione del comparto.

Strumenti finanziari: Le risorse del comparto possono essere investite negli strumenti contemplati nel DM n. 166/2014, nel rispetto limiti ivi previsti. L'utilizzo di OICVM sarà consentito inizialmente fino al 100% del mandato e potrà essere ridotto in funzione delle dimensioni del patrimonio del comparto. Inoltre è ammesso l'investimento in titoli di debito e altre attività di natura obbligazionaria, titoli azionari prevalentemente quotati su mercati regolamentati e OICR (in via residuale). È previsto il ricorso a derivati. È consentito l'impiego di contratti futures e opzioni su titoli di Stato, tassi di interesse dell'area OCSE e su indici azionari dei paesi OCSE, strumenti di mercato monetario e operazioni di pronti contro termine in euro, currency swap, e forward sulle valute (dollaro statunitense, dollaro canadese, dollaro australiano, dollaro neozelandese, yen, sterlina, franco svizzero, corona svedese, corona norvegese e corona danese). L'investimento in tali strumenti è a discrezione del gestore in un'ottica di efficiente gestione del patrimonio affidato in gestione.

Categorie di emittenti e settori industriali: obbligazioni di emittenti pubblici e privati con rating medio-alto (tendenzialmente investment grade). Gli investimenti in titoli di natura azionaria sono effettuati senza limiti riguardanti la capitalizzazione, la dimensione o il settore di appartenenza della società.

Area geografica di investimento: prevalentemente area OCSE; è previsto l'investimento residuale in mercati dei Paesi Emergenti.

Rischio cambio: la valuta di riferimento è l'Euro, il rischio di cambio è gestito attivamente nei limiti massimi previsti dal dm.166 del 2014.

Sostenibilità: il comparto non adotta una politica di investimento che promuove caratteristiche ambientali o sociali o ha come obiettivo investimenti sostenibili.

Benchmark:

21% MSCI World Net TR EURO MSDEWIN

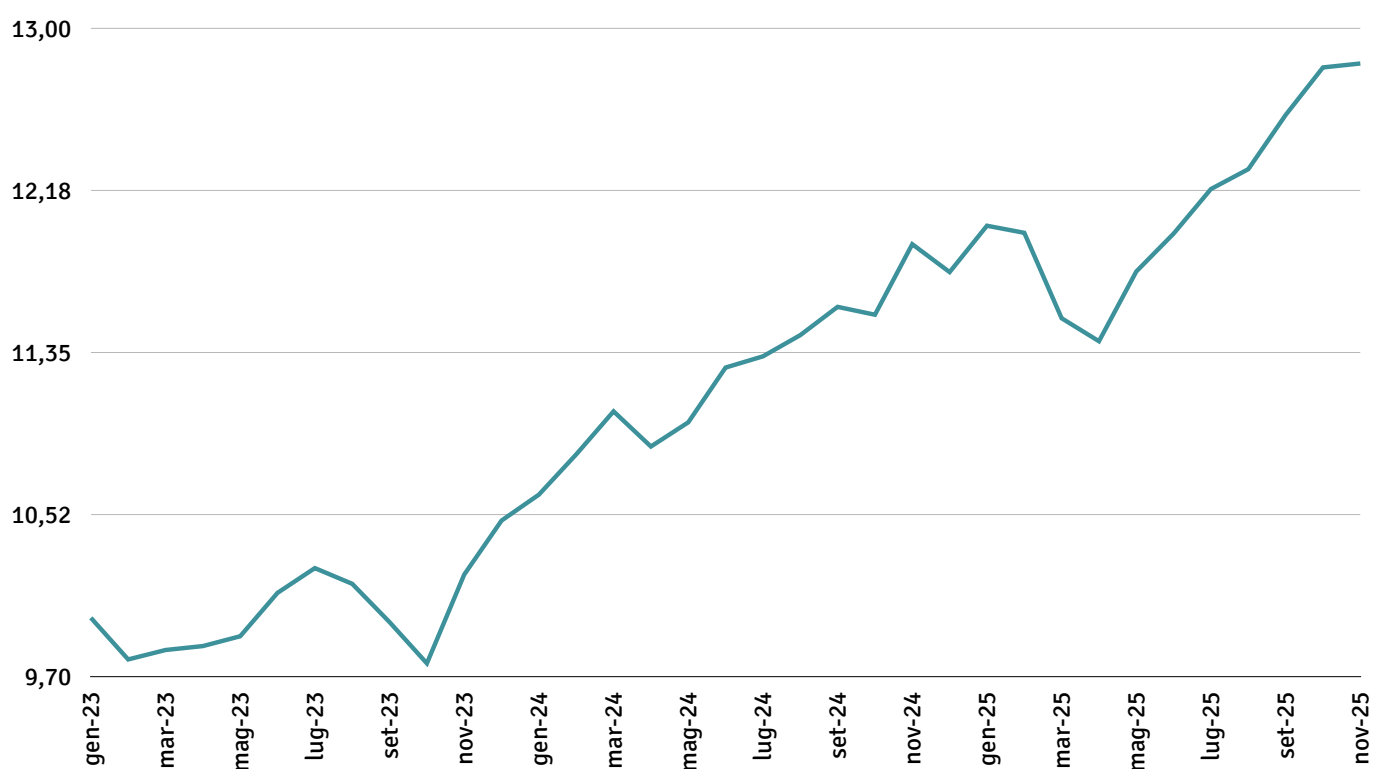
9% MSCI Emerging Markets Net TR EURO MSDEEEMN

40% MSCI World 100% Hedged to EURO Net TR MXWOHEUR

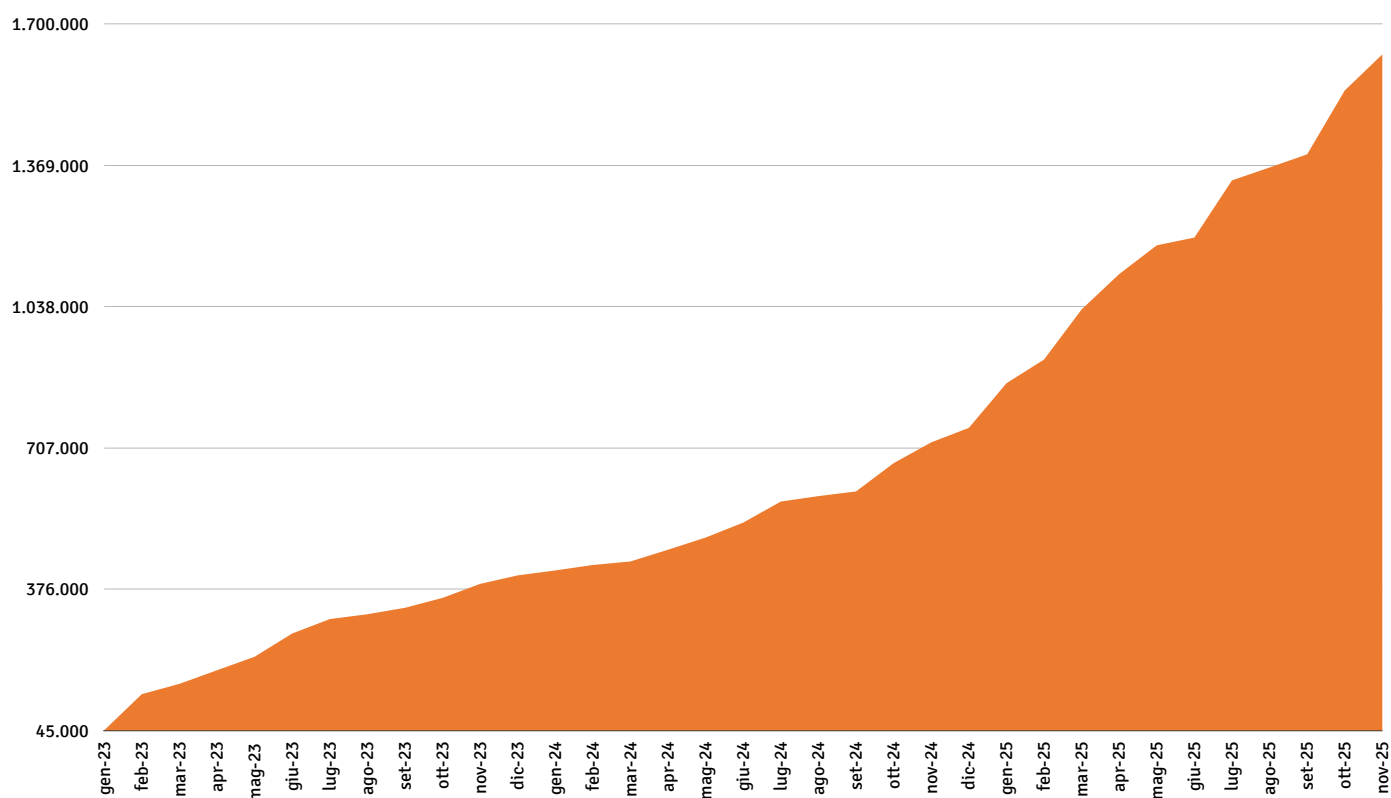
30% Bloomberg Barclays Global Aggregate Total Return Index_Euro Hedged LEGATREH

ANNO	MESE	CONFERIMENTI MENSILI	VALORE QUOTA	NUMERO QUOTE	ATTIVO NETTO DESTINATO A PRESTAZIONI
2025	gennaio	706.189,80	11,996	858.721,959	10.301.005,55
	febbraio	743.121,48	11,960	914.290,845	10.935.004,77
	marzo	751.251,83	11,525	1.031.672,717	11.890.058,90
	aprile	1.822.726,39	11,408	1.114.531,578	12.714.360,51
	maggio	548.559,75	11,763	1.181.880,280	13.902.914,28
	giugno	597.506,54	11,956	1.200.054,758	14.347.277,75
	luglio	1.425.606,18	12,183	1.334.022,556	16.252.592,09
	agosto	461.699,99	12,284	1.364.214,760	16.758.526,14
	settembre	353.066,18	12,560	1.395.024,064	17.521.849,06
	ottobre	1.529.872,83	12,802	1.544.625,087	19.774.620,94
	novembre	820.568,35	12,822	1.629.177,717	20.890.001,45
	dicembre				

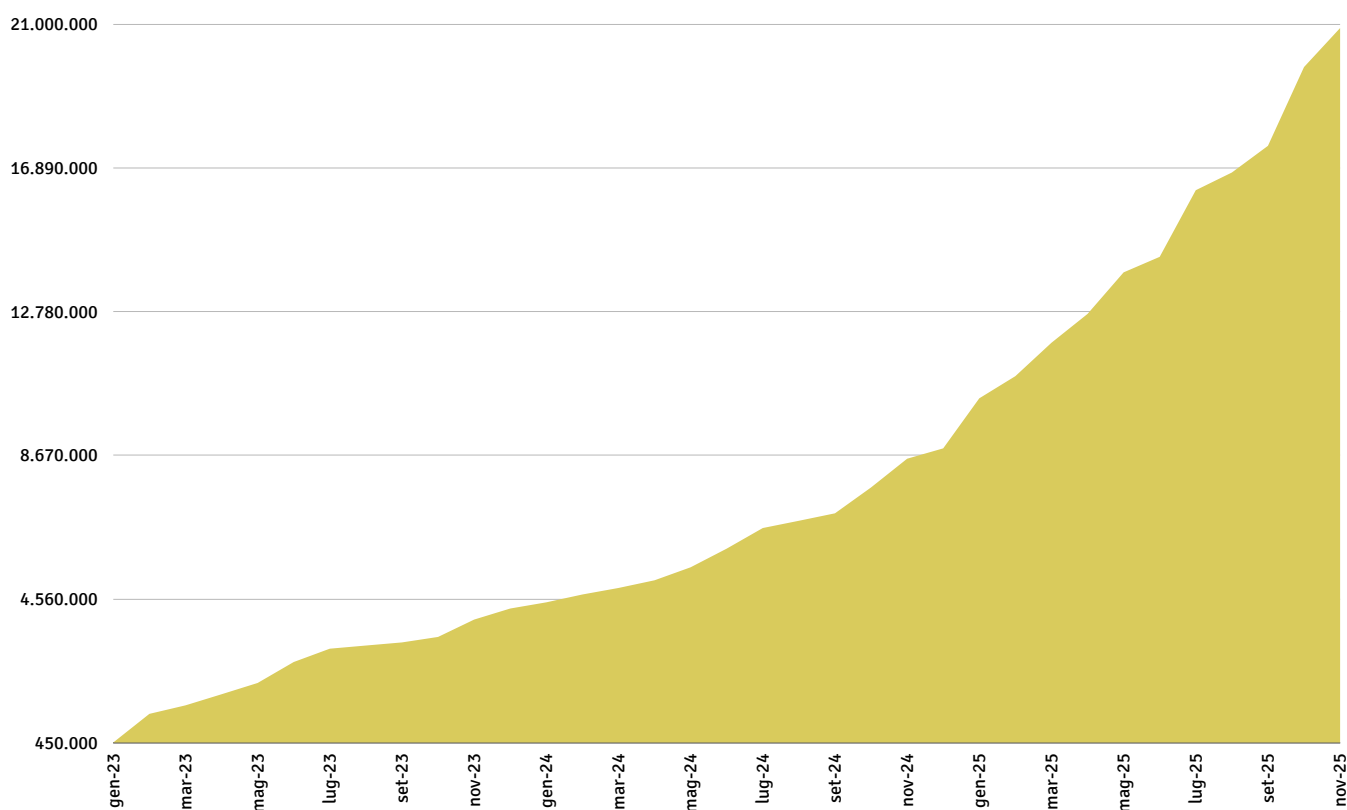
Andamento valore quota dal 31/01/2023



Andamento del numero quote dal 31/01/2023



Valore del patrimonio dal 31/01/2023

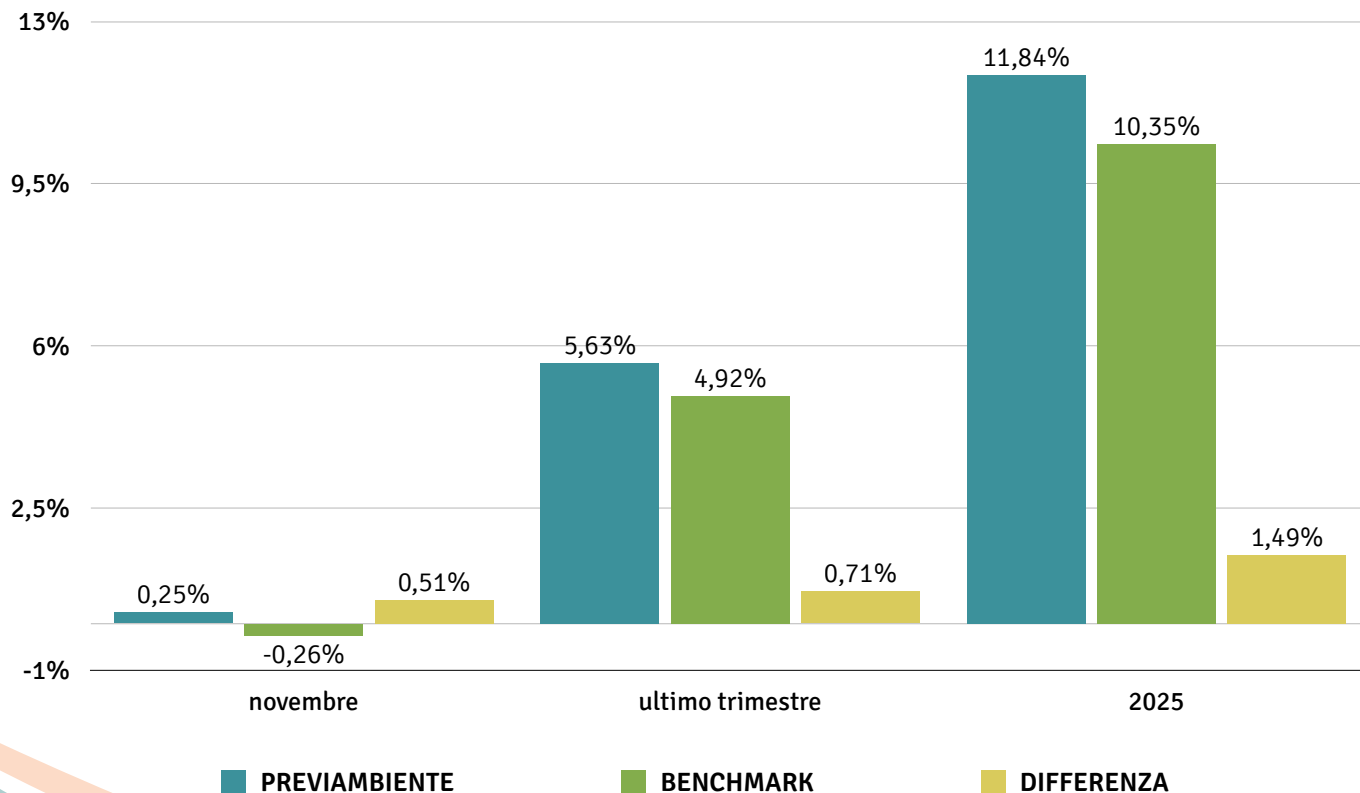


IL BENCHMARK è il parametro di riferimento per valutare la performance della gestione finanziaria del fondo pensione.

È costruito facendo riferimento a indici di mercato - nel rispetto dei requisiti normativi di trasparenza, coerenza e rappresentatività con gli investimenti posti in essere - elaborati da soggetti terzi e di comune utilizzo.

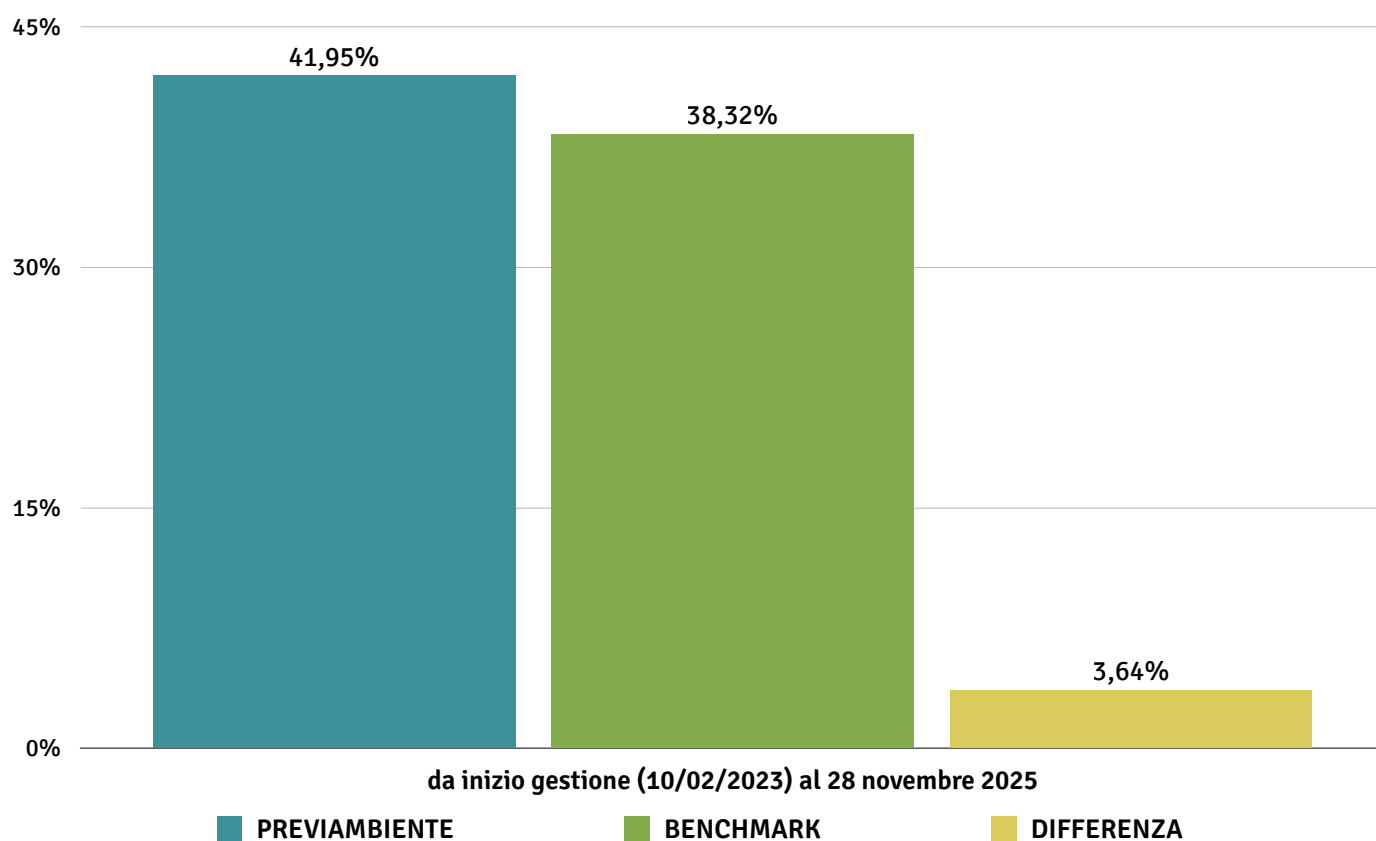
L'obiettivo è di consentire all'associato un agevole confronto dei rendimenti dei mercati di riferimento su cui investono i gestori, in modo da fornire un'indicazione del valore aggiunto in termini di extra-performance della gestione.

PERIODO	PREVIAMBIENTE	BENCHMARK	DIFFERENZA
novembre	0,25%	-0,26%	0,51%
ultimo trimestre	5,63%	4,92%	0,71%
2025	11,84%	10,35%	1,49%



Rendimento lordo da inizio gestione

PERIODO	PREVIAMBIENTE	BENCHMARK	DIFFERENZA
da inizio gestione (10/02/2023) al 28 novembre 2025	41,95%	38,32%	3,64%



Valore aggiunto creato dalla gestione da marzo 2023

ANDP al 28/11/25	CONTRIBUZIONI DESTINATE A CONFERIMENTO	VALORE AGGIUNTO CREATO DALLA GESTIONE
20.890.001,45	18.635.975,80	2.254.025,65

QUOTA 31/01/23	QUOTA 28/11/25	RENDIMENTO NETTO CUMULATO 31/01/23 - 28/11/25	QUOTA 31/12/24	QUOTA 28/11/25	RENDIMENTO NETTO CUMULATO 31/12/24 - 28/11/25
10,000	12,822	28,22%	11,760	12,822	9,03%