

Categoria del comparto: Garantito.

Finalità della gestione: Gli investimenti sono finalizzati a conseguire con elevata probabilità rendimenti che siano pari o superiori a quelli del TFR in un orizzonte temporale pari a quello della durata della convenzione. La presenza di una garanzia di capitale consente di soddisfare le esigenze di un soggetto con una bassa propensione al rischio o ormai prossimo alla pensione.

N.B.: I flussi di TFR conferiti tacitamente e il contributo contrattuale versato sulla posizione degli aderenti contrattuali sono destinati a questo comparto, fino a diversa scelta degli interessati.

N.B.: La contribuzione prevista per gli aderenti contrattuali è destinata a questo comparto.

N.B.: La contribuzione in favore del familiare fiscalmente a carico, in caso di mancata indicazione al momento dell'adesione, è destinata a questo comparto.

Garanzia: la restituzione del capitale versato dall'iscritto a scadenza della durata della convenzione e al verificarsi dei seguenti eventi:

- esercizio del diritto alla prestazione pensionistica;
- riscatto per invalidità permanente o inoccupazione;
- riscatto per decesso.

AVVERTENZA: Qualora alla scadenza della convenzione in corso venga stipulata una nuova convenzione che contenga condizioni diverse dalle attuali, PreviAmbiente comunicherà agli iscritti interessati gli effetti conseguenti.

Orizzonte temporale: breve periodo (fino a 5 anni dal pensionamento).

Politica di investimento:

Politica di gestione: le disponibilità del comparto sono investite in misura prevalente in strumenti finanziari negoziati nei mercati regolamentati indicati dalla normativa vigente e negli altri mercati regolamentati presenti nell'elenco redatto da Assogestioni, reperibile sul sito www.assogestioni.it. Gli investimenti sono finalizzati a conseguire con elevata probabilità rendimenti che siano pari o superiori a quelli del TFR (Trattamento di Fine Rapporto) in un orizzonte temporale pari a quello della durata della convenzione.

Strumenti finanziari: titoli di debito, titoli di capitale, contratti derivati, OICVM e liquidità.

Area geografica di investimento: prevalentemente Area Euro.

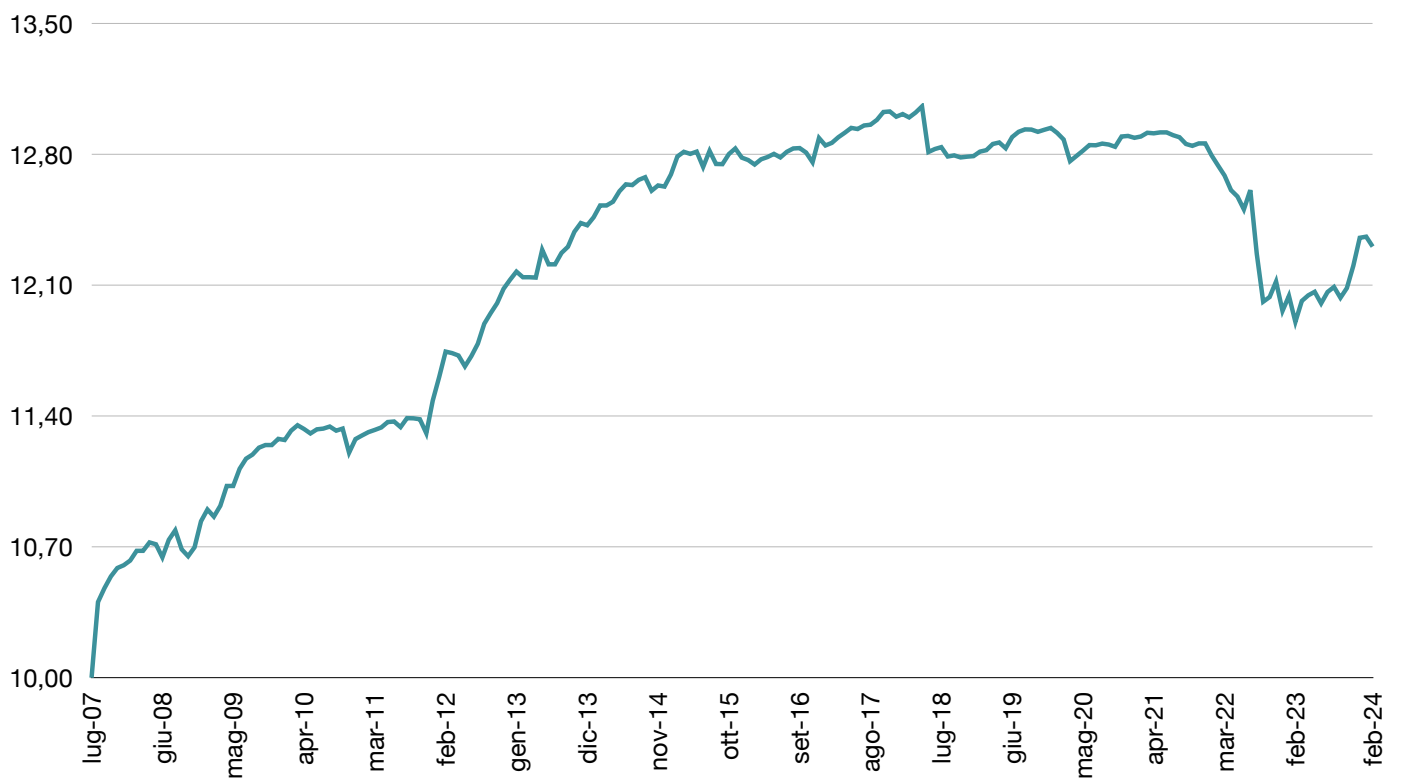
Rischio cambio: gestito attivamente.

Sostenibilità: il comparto non adotta una politica di investimento che promuove caratteristiche ambientali o sociali o ha come obiettivo investimenti sostenibili.

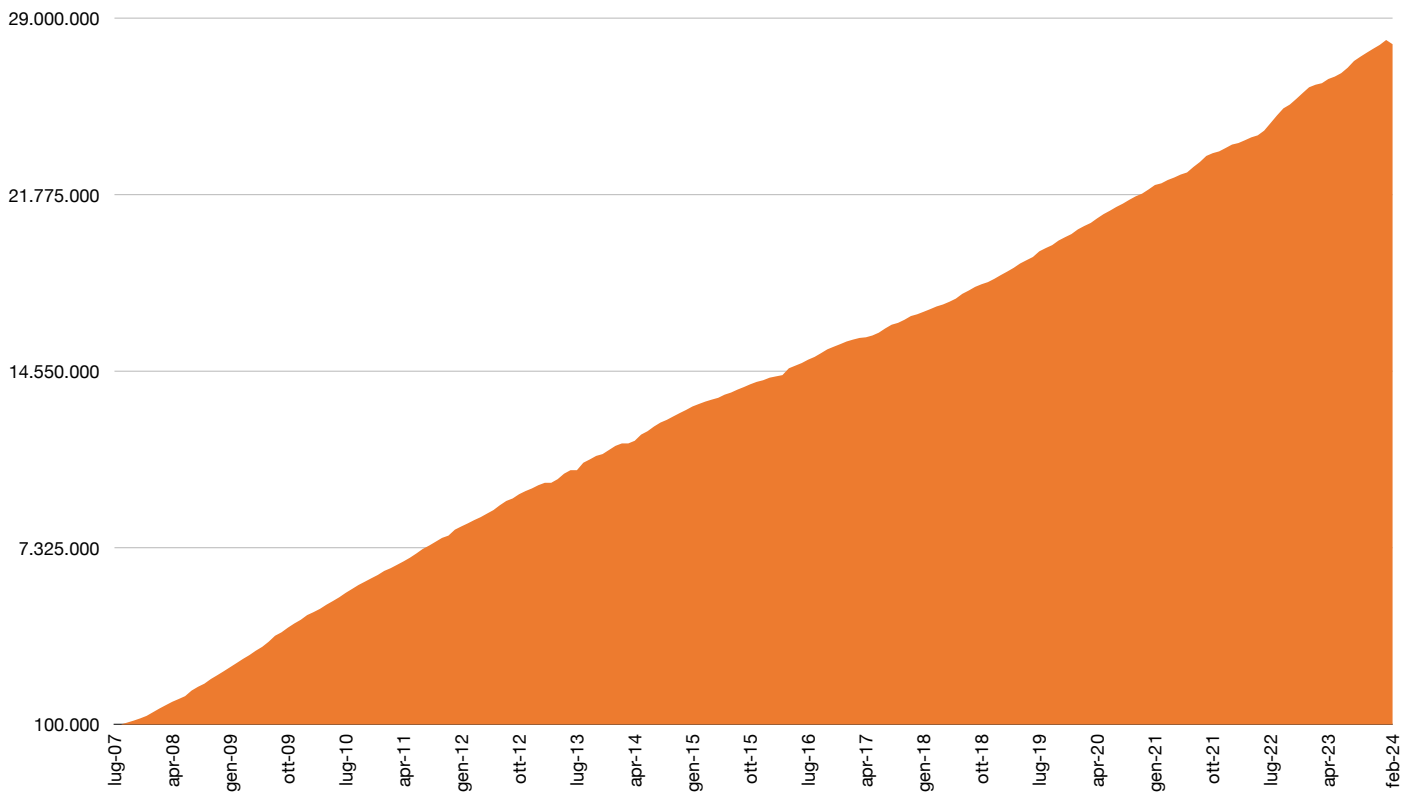
Benchmark:

85,0% ICE BofA Euro Currency 3-Month Deposit Offered Rate Constant Maturity LEC3;
6,75% ICE BofA ML 1-3 Year Euro Government EG01;
1,25% ICE BofA Euro Government Index EG00;
0,75% ICE BofA Euro Inflation-Linked Government Index EG0I;
1,50% ICE BofA 3-5 Year Euro Corporate Index ER02;
0,75% ICE BofA Emerging Markets External Sovereign Index EMGB;
4,00% MSCI World Hedged to Eur Net TR N EUR MXWOHEUR.

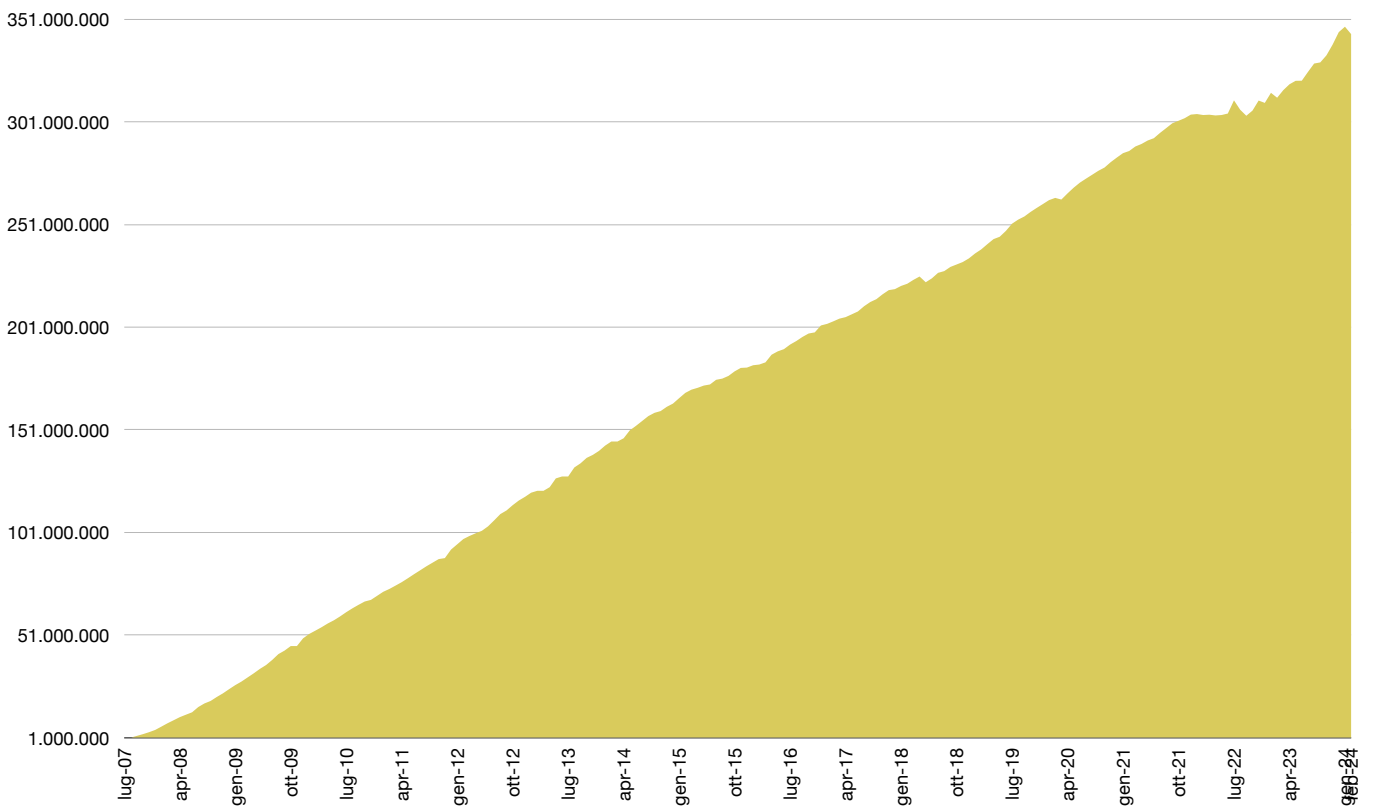
Andamento valore quota dal 31/07/2007



Andamento del numero quote dal 31/07/2007



Valore del patrimonio dal 31/07/2007

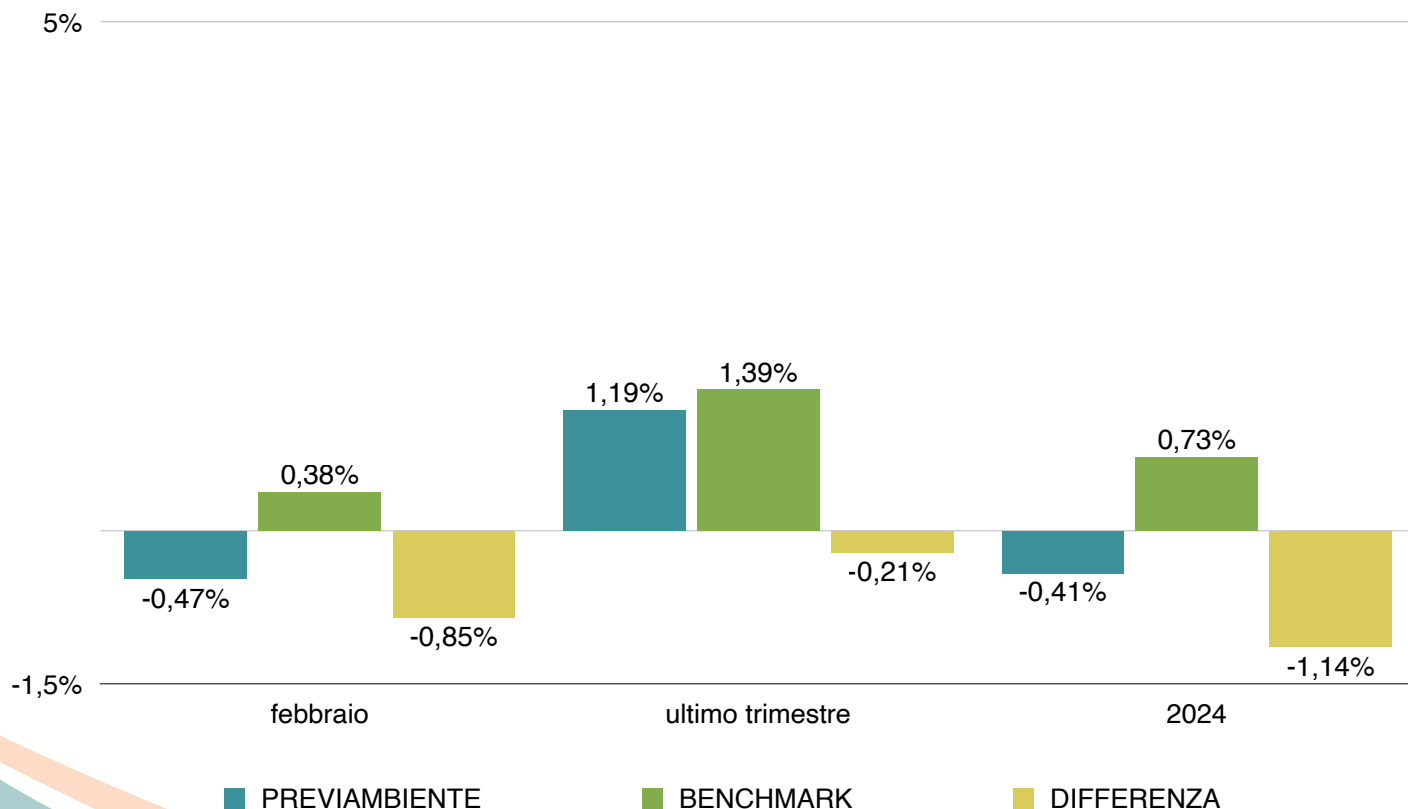


IL BENCHMARK è il parametro di riferimento per valutare la performance della gestione finanziaria del fondo pensione.

È costruito facendo riferimento a indici di mercato - nel rispetto dei requisiti normativi di trasparenza, coerenza e rappresentatività con gli investimenti posti in essere - elaborati da soggetti terzi e di comune utilizzo.

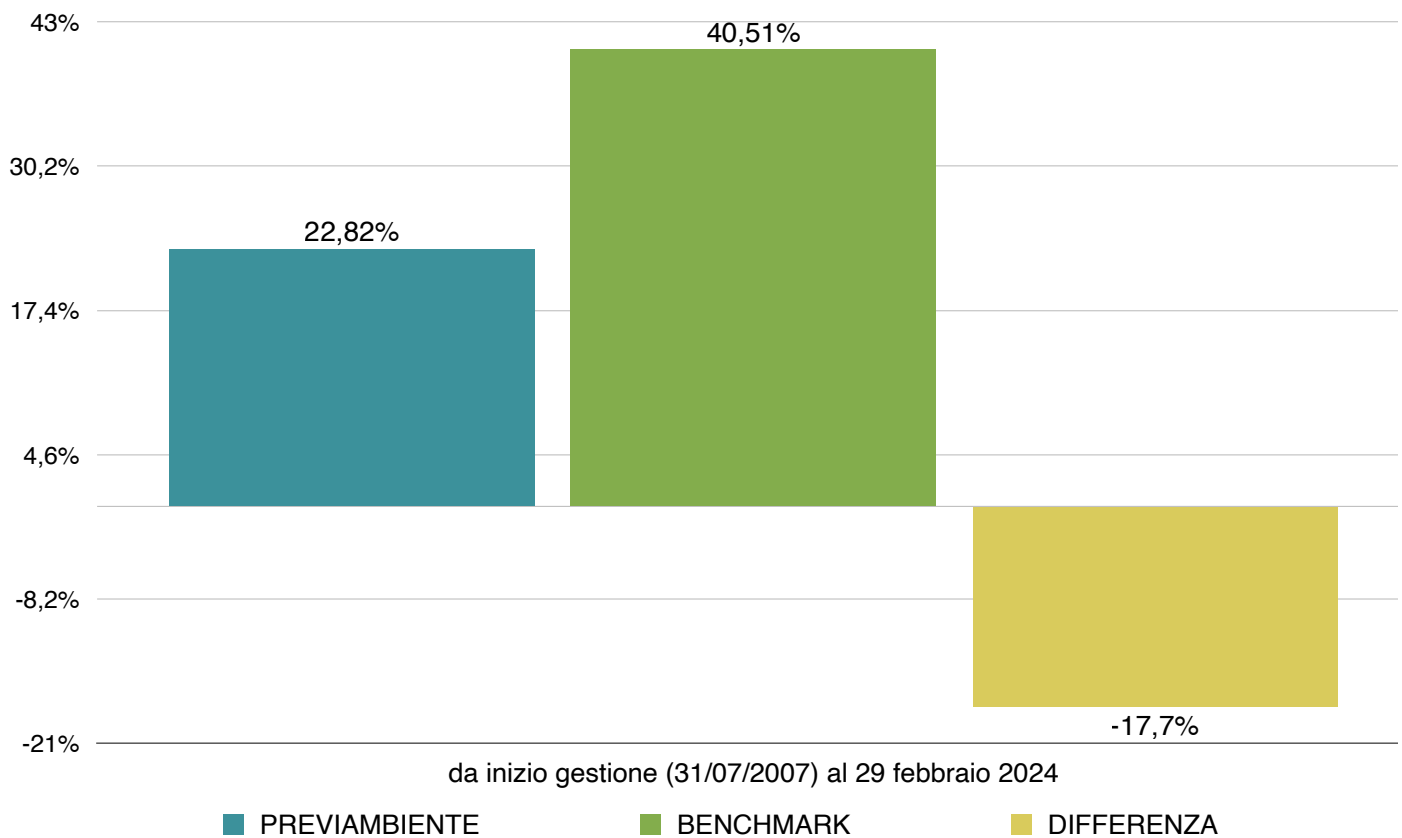
L'obiettivo è di consentire all'associato un agevole confronto dei rendimenti dei mercati di riferimento su cui investono i gestori, in modo da fornire un'indicazione del valore aggiunto in termini di extra-performance della gestione.

PERIODO	PREVIAMBIENTE	BENCHMARK	DIFFERENZA
febbraio	-0,47%	0,38%	-0,85%
ultimo trimestre	1,19%	1,39%	-0,21%
2024	-0,41%	0,73%	-1,14%



Rendimento lordo da inizio gestione

PERIODO	PREVIAMBIENTE	BENCHMARK	DIFFERENZA
da inizio gestione (31/07/2007) al 29 febbraio 2024	22,82%	40,51%	-17,70%



Valore aggiunto creato dalla gestione da luglio 2007

ANDP al 29/02/24	CONTRIBUZIONI DESTINATE A CONFERIMENTO	VALORE AGGIUNTO CREATO DALLA GESTIONE
343.749.737,84	335.947.677,81	7.802.060,03

Quota 31/07/07	Quota 29/02/24	Rendimento netto cumulato 31/07/07 - 29/02/24	Quota 31/12/23	Quota 29/02/24	Rendimento netto cumulato 31/12/23 - 29/02/24
10,000	12,307	23,07%	12,354	12,307	-0,38%