

Categoria del comparto: Garantito.

Finalità della gestione: Gli investimenti sono finalizzati a conseguire con elevata probabilità rendimenti che siano pari o superiori a quelli del TFR in un orizzonte temporale pari a quello della durata della convenzione. La presenza di una garanzia di capitale consente di soddisfare le esigenze di un soggetto con una bassa propensione al rischio o ormai prossimo alla pensione.

N.B.: I flussi di TFR conferiti tacitamente e il contributo contrattuale versato sulla posizione degli aderenti contrattuali sono destinati a questo comparto, fino a diversa scelta degli interessati.

N.B.: La contribuzione prevista per gli aderenti contrattuali è destinata a questo comparto.

N.B.: La contribuzione in favore del familiare fiscalmente a carico, in caso di mancata indicazione al momento dell'adesione, è destinata a questo comparto.

Garanzia: la restituzione del capitale versato dall'iscritto a scadenza della durata della convenzione e al verificarsi dei seguenti eventi:

- esercizio del diritto alla prestazione pensionistica;
- riscatto per invalidità permanente o inoccupazione;
- riscatto per decesso.

AVVERTENZA: Qualora alla scadenza della convenzione in corso venga stipulata una nuova convenzione che contenga condizioni diverse dalle attuali, PreviAmbiente comunicherà agli iscritti interessati gli effetti conseguenti.

Orizzonte temporale: breve periodo (fino a 5 anni dal pensionamento).

Politica di investimento:

Politica di gestione: le disponibilità del comparto sono investite in misura prevalente in strumenti finanziari negoziati nei mercati regolamentati indicati dalla normativa vigente e negli altri mercati regolamentati presenti nell'elenco redatto da Assogestioni, reperibile sul sito www.assogestioni.it. Gli investimenti sono finalizzati a conseguire con elevata probabilità rendimenti che siano pari o superiori a quelli del TFR (Trattamento di Fine Rapporto) in un orizzonte temporale pari a quello della durata della convenzione.

Strumenti finanziari: titoli di debito, titoli di capitale, contratti derivati, OICVM e liquidità.

Area geografica di investimento: prevalentemente Area Euro.

Rischio cambio: gestito attivamente.

Sostenibilità: il comparto non adotta una politica di investimento che promuove caratteristiche ambientali o sociali o ha come obiettivo investimenti sostenibili.

Benchmark:

85,0% ICE BofA Euro Currency 3-Month Deposit Offered Rate Constant Maturity LEC3;

6,75% ICE BofA ML 1-3 Year Euro Government EG01;

1,25% ICE BofA Euro Government Index EG00;

0,75% ICE BofA Euro Inflation-Linked Government Index EG0I;

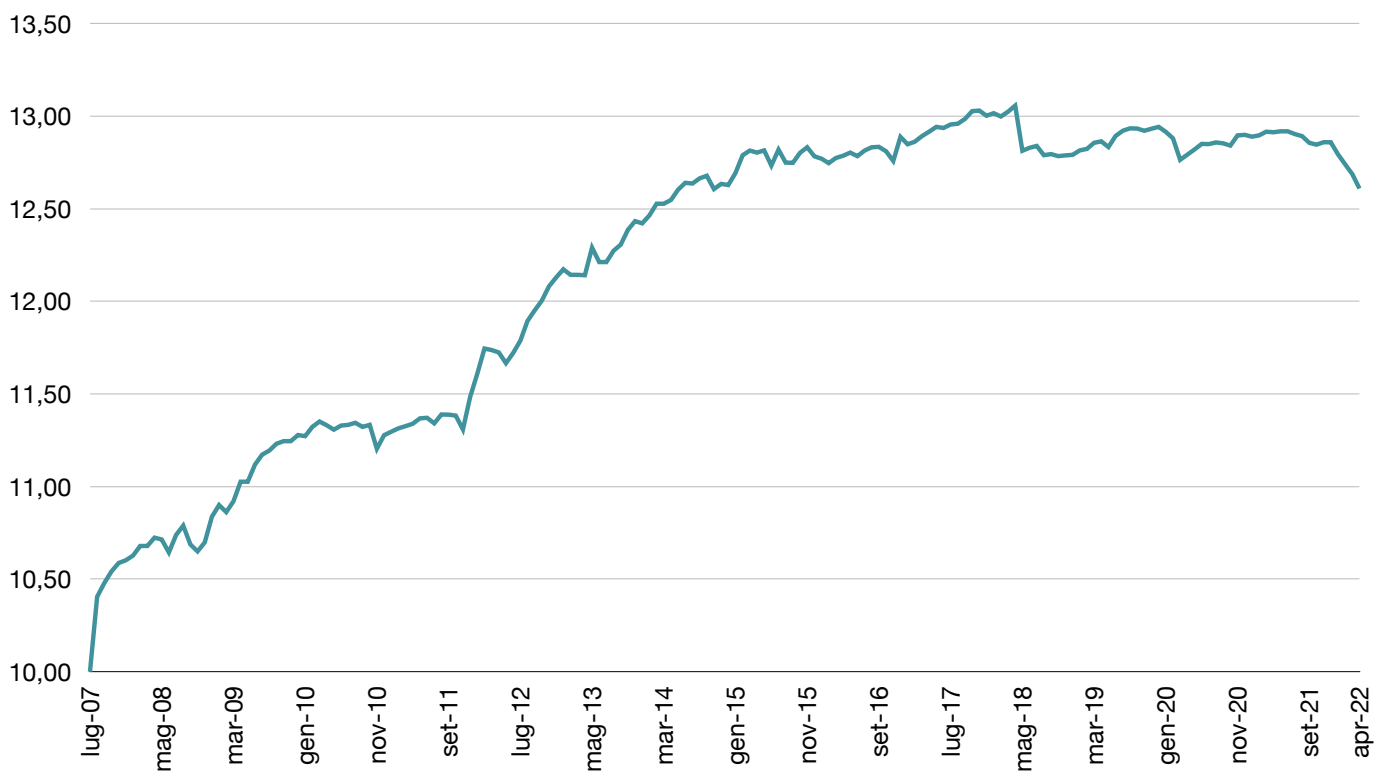
1,50% ICE BofA 3-5 Year Euro Corporate Index ER02;

0,75% ICE BofA Emerging Markets External Sovereign Index EMGB;

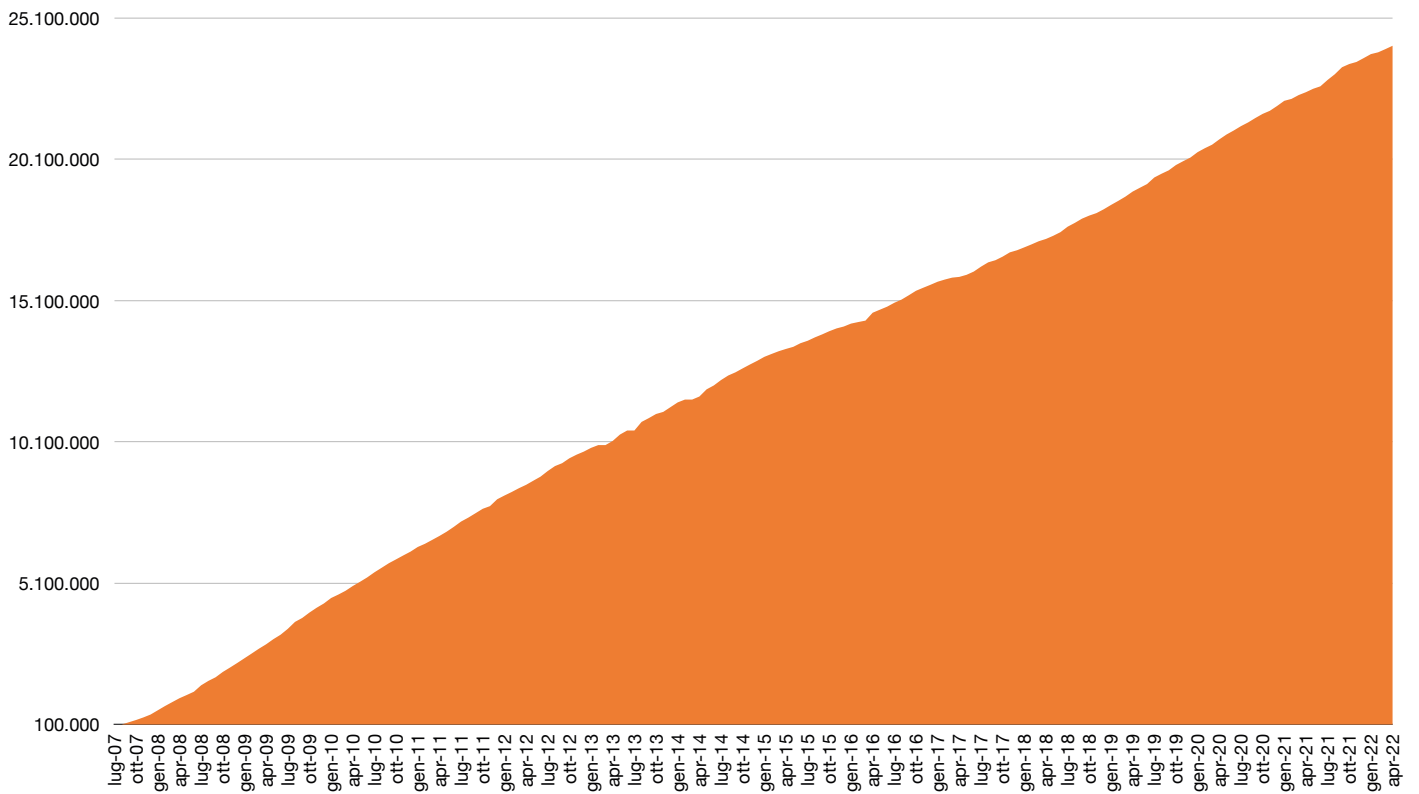
4,00% MSCI World Hedged to Eur Net TR N EUR MXWOHEUR.

| ANNO | MESE | CONFERIMENTI MENSILI | VALORE QUOTA | NUMERO QUOTE | ATTIVO NETTO DESTINATO A PRESTAZIONI |
|-------------|----------|----------------------|--------------|----------------|--------------------------------------|
| 2022 | gennaio | 965.896,01 | 12,794 | 23.824.166,773 | 304.799.132,44 |
| | febbraio | 1.593.848,08 | 12,740 | 23.887.059,286 | 304.327.364,12 |
| | marzo | 1.450.561,68 | 12,687 | 23.999.899,159 | 304.477.571,14 |
| | aprile | 165.017,14 | 12,609 | 24.119.045,072 | 304.117.565,44 |

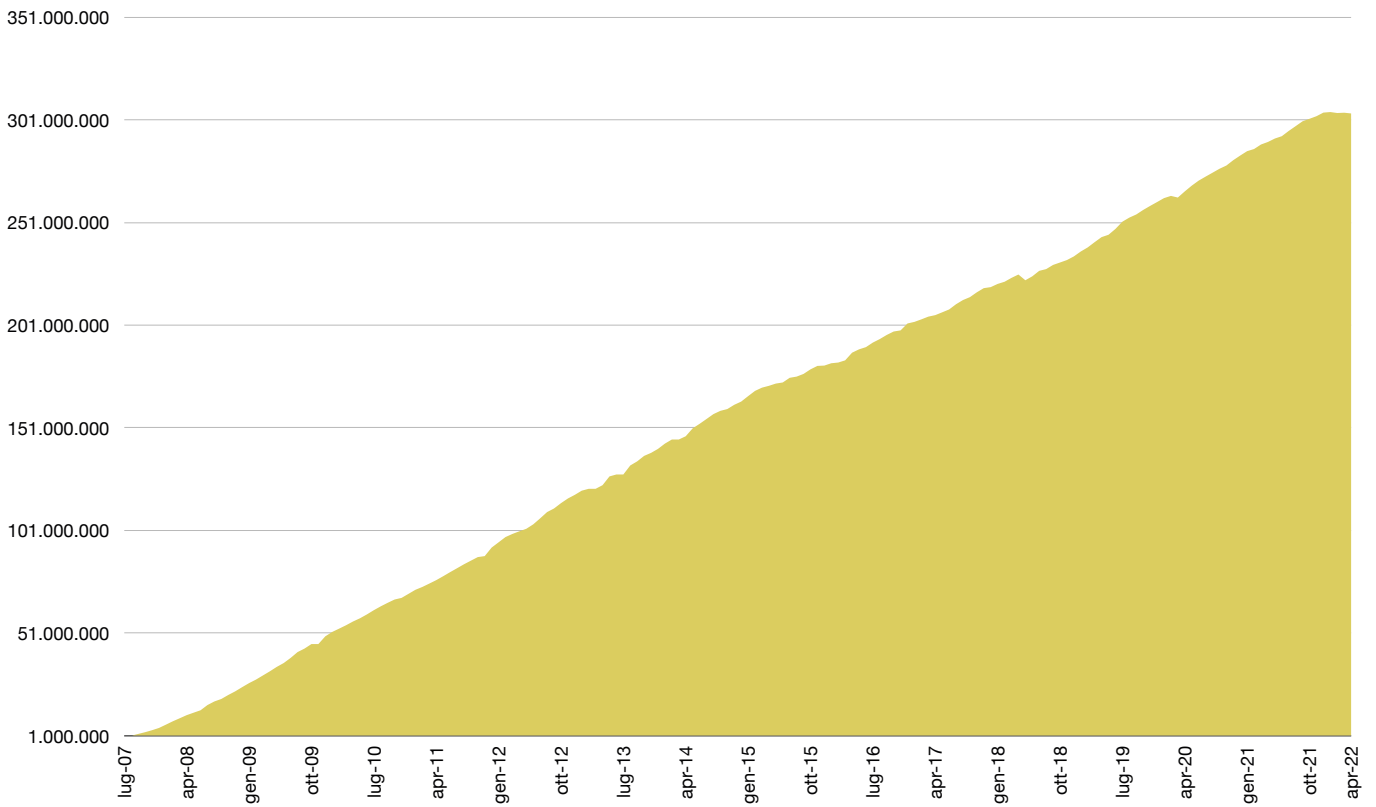
Andamento valore quota dal 31/07/2007



Andamento del numero quote dal 31/07/2007



Valore del patrimonio dal 31/07/2007

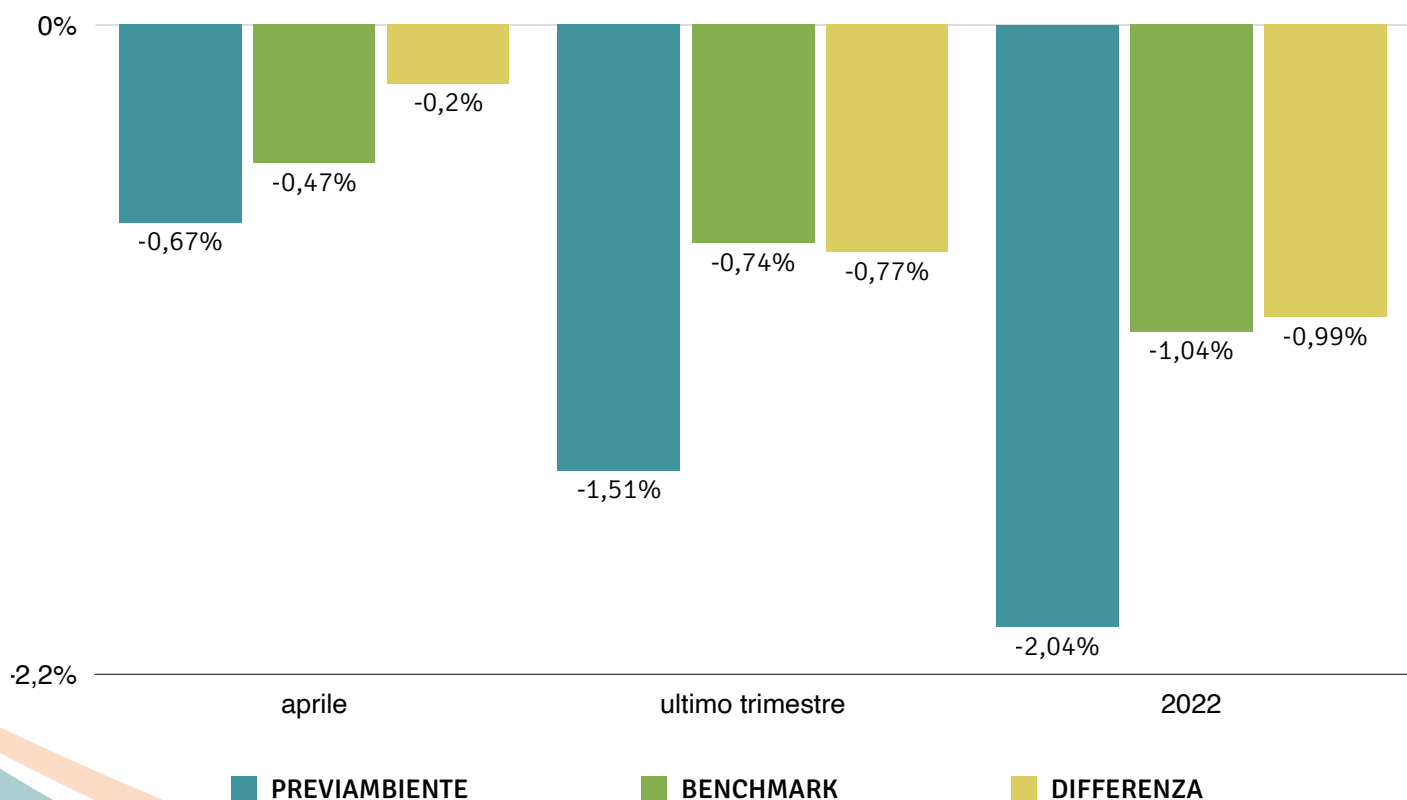


IL BENCHMARK è il parametro di riferimento per valutare la performance della gestione finanziaria del fondo pensione.

È costruito facendo riferimento a indici di mercato - nel rispetto dei requisiti normativi di trasparenza, coerenza e rappresentatività con gli investimenti posti in essere - elaborati da soggetti terzi e di comune utilizzo.

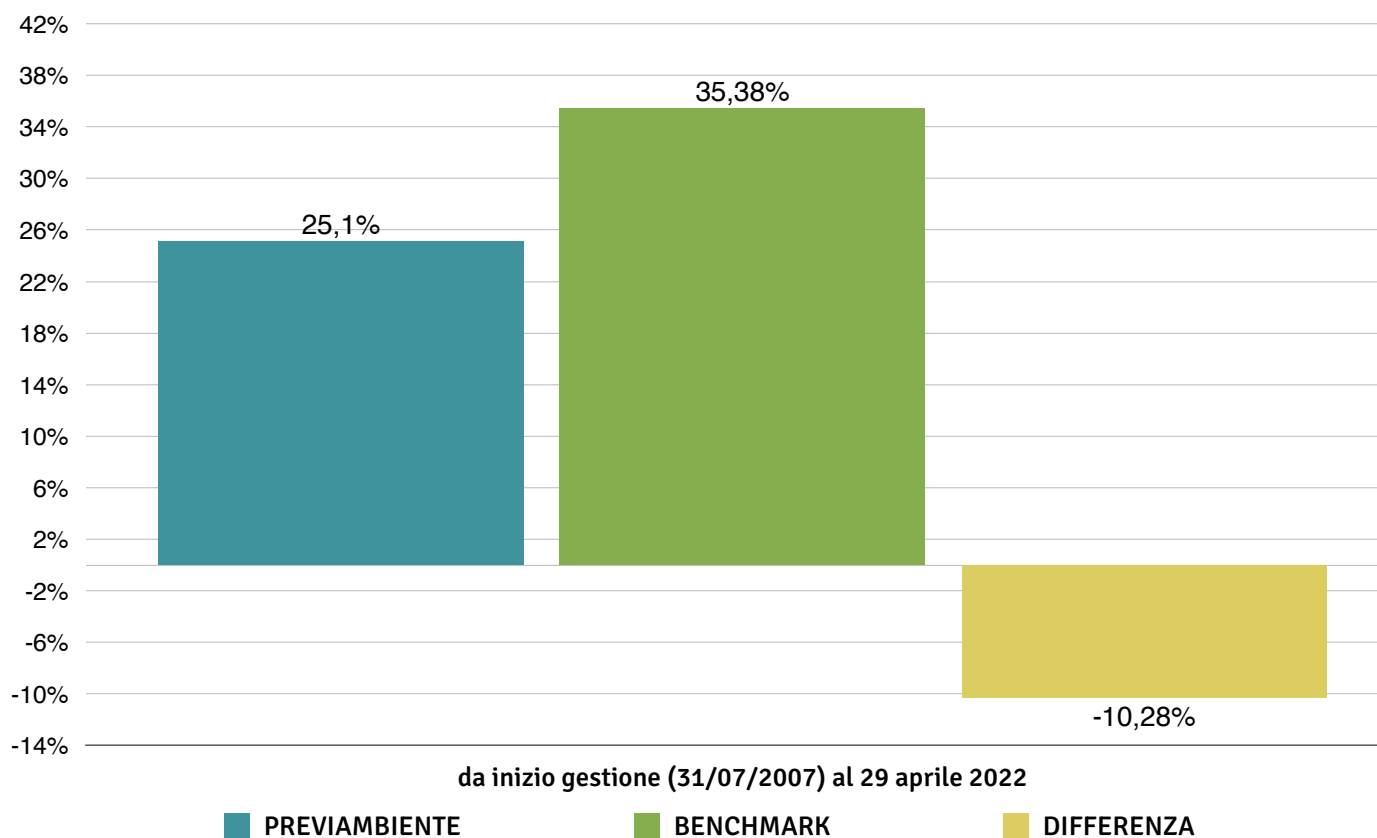
L'obiettivo è di consentire all'associato un agevole confronto dei rendimenti dei mercati di riferimento su cui investono i gestori, in modo da fornire un'indicazione del valore aggiunto in termini di extra-performance della gestione.

| PERIODO | PREVIAMBIENTE | BENCHMARK | DIFFERENZA |
|------------------|---------------|-----------|------------|
| aprile | -0,67% | -0,47% | -0,20% |
| ultimo trimestre | -1,51% | -0,74% | -0,77% |
| 2022 | -2,04% | -1,04% | -0,99% |



Rendimento lordo da inizio gestione

| PERIODO | PREVIAMBIENTE | BENCHMARK | DIFFERENZA |
|---|---------------|-----------|------------|
| da inizio gestione (31/07/2007) al 29 aprile 2022 | 25,10% | 35,38% | -10,28% |



Valore aggiunto creato dalla gestione da luglio 2007

| ANDP al 29/04/2022 | CONTRIBUZIONI DESTINATE A CONFERIMENTO | VALORE AGGIUNTO CREATO DALLA GESTIONE |
|--------------------|--|---------------------------------------|
| 304.117.565,44 | 289.749.020,60 | 14.368.544,84 |

| Quota 31/07/07 | Quota 29/04/2022 | Rendimento netto cumulato 31/07/07 - 29/04/2022 | Quota 31/12/21 | Quota 29/04/2022 | Rendimento netto cumulato 31/12/21 - 29/04/2022 |
|----------------|------------------|---|----------------|------------------|---|
| 10,000 | 12,609 | 26,09% | 12,859 | 12,609 | -1,94% |